

## Útmutató a távoktatási felületre való regisztrációhoz és az ASP képzéshez

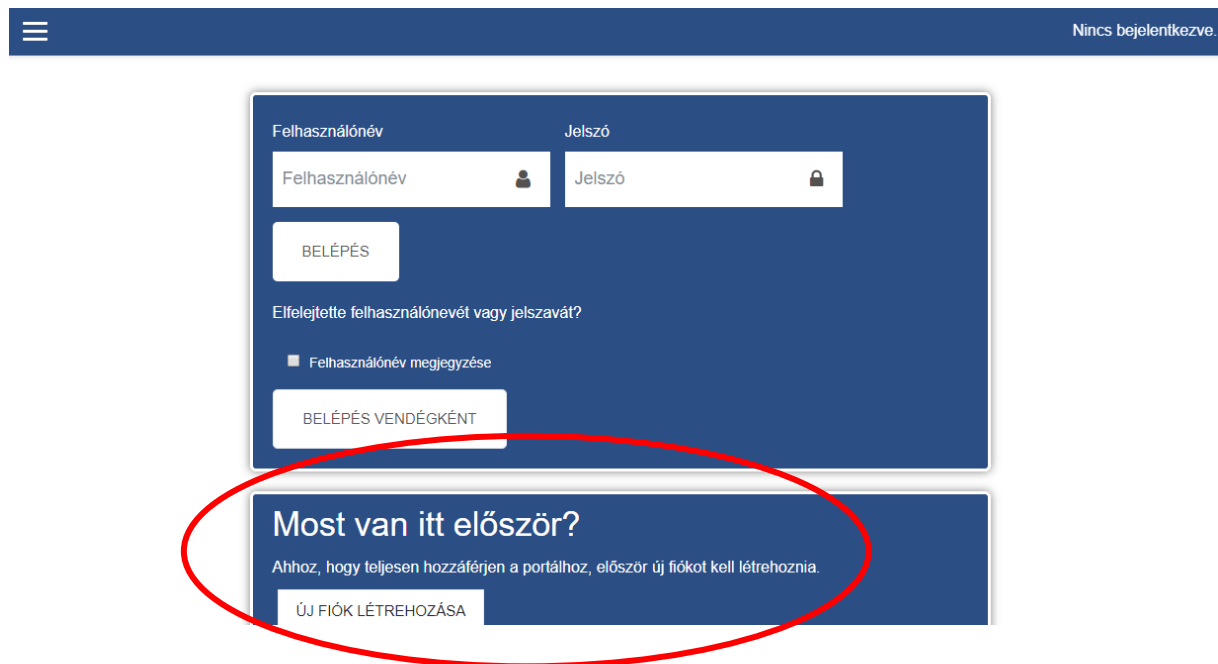
1. Lépjen be a <http://edu.nebih.gov.hu> oldalra. Itt a jobb felső sarokban a **Belépés** gombra kattintson, ekkor megjelenik a belépési felület.



Ajánlott kurzusok



2. Az alsó *Most van itt először?* blokkban az **új fiók létrehozása** gombra kattintva tud regisztrálni.



### 3. A GDPR előírása alapján a távoktatási portál használatához szükséges **az adatkezelési tájékoztató** elolvasása és elfogadása, melyhez görgesse le a tájékoztatót és lap alján a **következő** gombra kattintva lépjen tovább.

- adatvédelmi incidens orvoslására tett vagy tervezett intézkedések (adatvédelmi incidensből eredő esetleges negatív következmények enyhítését célzó intézkedések).

A NÉBIH az adatvédelmi incidensről nem nyújt tájékoztatást, ha

- megfelelő technikai és szervezési védelmi intézkedéseket hajtott végre, amelyeket az adatvédelmi incidens által érintett adatok tekintetében alkalmaztak, különösen amelyek hozzáférésre fel nem jogosított személyek számára érthetetlené teszik az adatokat,
- az adatvédelmi incidenst követően olyan további intézkedéseket tett, amelyek biztosítják, hogy az Ön jogaira és szabadságaira jelentett magas kockázat a jövőben valószínűsíthetően nem valósul meg,
- az aránytalan erőfeszítést tenne szükségessé, amely esetben a tájékoztatás nyilvánosan közzétett információk útján történik, vagy hasonló intézkedéssel biztosítható az érintettek hasonlóan hatékony tájékoztatása.

#### VIII. Adatkezelés elleni panasz

Ön a jogellenes adatkezelés ellen panaszt nyújthat be a Nemzeti Adatvédelmi és Információszabadság Hatósághoz (1125 Budapest, Szilágyi Erzsébet fasor 22/c., 1530 Budapest, Pf.: 5).

Ön a jogellenes adatkezelés esetén polgári pert kezdeményezhet az adatkezelő NÉBIH ellen. A peres eljárást Ön – választása szerint – a lakóhelye vagy tartózkodási helye szerinti törvényszék előtt indíthatja meg.

#### Kapcsolódó anyagok:

Az adatkezelési tájékoztató letölthető formában (pdf)

KÖVETKEZŐ

Fel ▲

### 4. Majd az adatvédelmi tájékoztató végén legyen szíves az **„Elfogadom az Adatvédelmi tájékoztatót”** bepipálni és a **következő** gombra kattintani.

## Beleegyezés

Fogadja el a következő házirendet.


## Adatkezelési tájékoztató

### ADATKEZELÉSI TÁJÉKOZTATÓ

Nemzeti Élelmiszerlánc-biztonsági Hivatal által történő adatkezeléshez

Kérjük, olvassa el a teljes Adatkezelési tájékoztató -t, ha meg szeretné tekinteni a szöveget.

**Elfogadom a(z) Adatkezelési tájékoztató** 

Az űrlapon  jelzésű kitöltendő mezők vannak.

KÖVETKEZŐ

MÉGSE

5. Az új fiókja létrehozásához kérjük adjon meg egy választott **felhasználó nevet** és **jelszavat**, amellyel majd az oldalt fogja használni. Továbbá a saját **e-mail cím** (kétszer), és a **vezetéknév**, illetve a **keresztnev** megadása szükséges, a többi mező kitöltése opcionális. Az adatok megadása után az **új felhasználói azonosítóm létrehozása** gomb megnyomásával tud regisztrálni.

NÉBIH Távoktatási oldal

Új fiók ▼ Az összes becsukása

▼ Új felhasználónév és jelszó megadása

Felhasználónév !

A jelszó kötelező eleme: legalább 8 karakter, legalább 1 számjegy

Jelszó !

▼ További részletek

E-mail cím !

E-mail (ismét) !

Vezetéknév !

Keresztnev !

Helység

Ország

**ÚJ FELHASZNÁLÓI AZONOSÍTÓM LÉTREHOZÁSA** **MÉGSE**

Az űrlapon ! jelzésű kitöltendő mezők vannak.

6. A megadott e-mail címre a rendszer automatikusan kiküldi a megerősítő levelet, amely alapján be tud lépni az oldalra, a **folytatás** gombbal.

Köszönjük, Tesztelo Alany

Regisztrációját visszaigazoltuk

**FOLYTATÁS**

7. A regisztrációja véglegesítéshez kötelező megadni a **születési idejét**, amely a tanúsítvány kiállításához szükséges, és a **regisztrációja okát** a gördülő menüből kiválasztva, és a **profil frissítése** gombbal tudja továbblépni.

▶ További nevek

▶ Érdeklődési kör

▶ Opcionális

▼ Egyéb mezők

Születési név

Anyja neve

Születési hely

Születési dátum (szöveg)

Regisztráció célja

**PROFIL FRISSÍTÉSE** **MÉGSE**

Az űrlapon **i** jelzésű kitöltendő mezők vannak.

8. A regisztrációját követően jobb oldalt a Kezdőoldalra kattintva tudja elérni a kurzusokat.

Kezdőoldal

Személyes nyitólap

Naptár

Saját állományaim

nÉbih portál  
távoktatási

KAPCSOLAT HASZNÁLATI ÚTMUTATÓK JELSZÓ EMLÉKEZTETŐ

Tesztelo Alany

Kezdőoldal / Személyes nyitólap / Beállítások

Beállítások

Felhasználói fiók

- Profil szerkesztése
- Jelszó módosítása
- Választott nyelv
- Fórumbeállítások
- Szerkesztő beállításai
- Course preferences
- Naptár beállításai
- Riztorsági kulcsok

Blogok

- Blogbeállítások
- Külső blogok
- Külső blog regisztrása...

Kitűzők

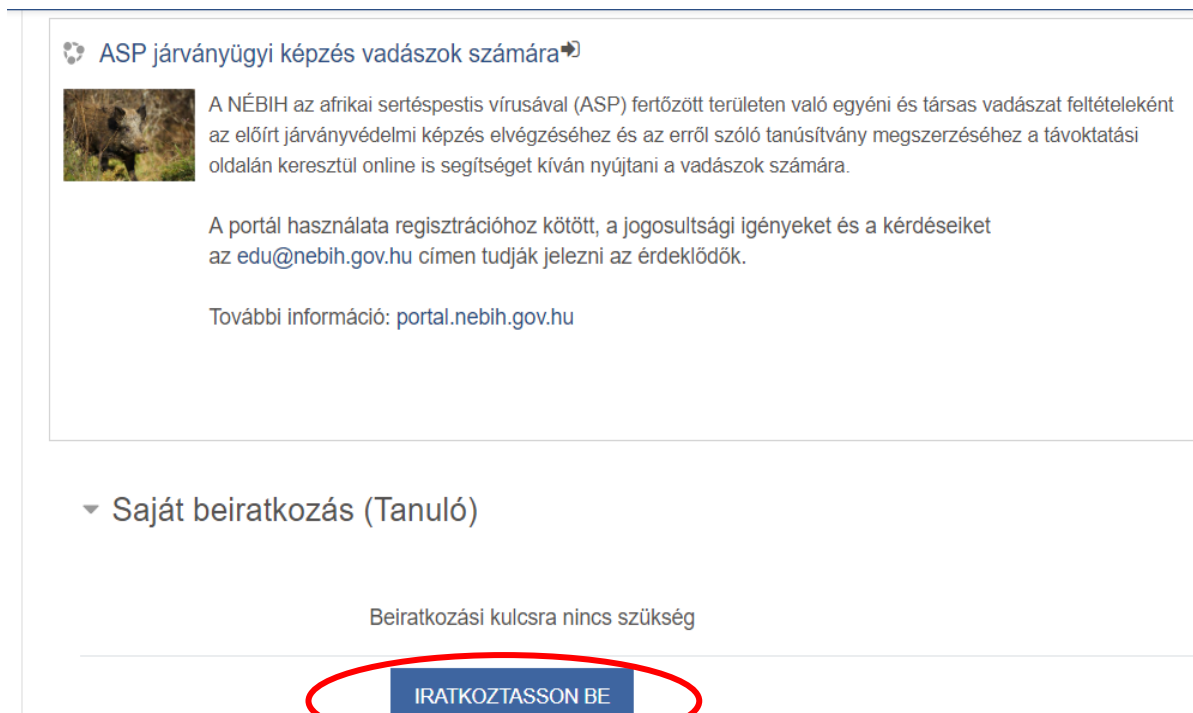
- Kitűzők kezelése
- Kitűző beállításai
- Kitűző beállításai

9. A kurzus a Kezdőoldalon az **Ajánlott kurzusok** között található meg **ASP járványügyi képzés vadászok számára** néven található meg.



The screenshot shows the 'Ajánlott kurzusok' (Recommended courses) section of the NEBIH portal. On the left is a navigation menu with items like 'Kezdőoldal', 'Személyes nyitólap', 'Naptár', 'Saját állományaim', 'Kurzusaim', and 'Pelda 1'. The main content area displays a grid of course cards. The second card, 'ASP járványügyi képzés vadászok számára', is circled in red. Other visible cards include 'A felhasználók informatikai biztonság-tudatosságának növelése a Nemzeti...', '60/2010. (V.12.) FVM rend. a növényi és állati eredetű élelmiszerekben rózsák és...', 'Dísznövény fajtaismeret fejlesztése III. Szabadszíri...', 'Dísznövény fajtaismeret fejlesztése IV. - Alakfák, parkfák', and 'A JFGK 1, 10 KM ellenőrzési jegyzőkönyv és igazolás kitöltésének bemutatása'.

10. Az ASP járványügyi képzés vadászok számára kurzus nevére rákattintva megjelenik alul a **Saját beiratkozás (Tanuló)** és itt az **iratkoztasson be** gombra kell kattintani a belépéshez. Innentől kezdve a kurzus használható, a tananyagok elérhető online, illetve letölthető pdf formátumban is.



The screenshot shows the course page for 'ASP járványügyi képzés vadászok számára'. It features a header with a recycling icon and the course title. Below is a small image of a wild boar and a text block explaining the course's purpose: 'A NÉBIH az afrikai sertéspestis vírusával (ASP) fertőzött területen való egyéni és társas vadászat feltételeként az előírt járványvédelmi képzés elvégzéséhez és az erről szóló tanúsítvány megszerzéséhez a távoktatási oldalán keresztül online is segítséget kíván nyújtani a vadászok számára.' Below this is another text block: 'A portál használata regisztrációhoz kötött, a jogosultsági igényeket és a kérdéseiket az edu@nebih.gov.hu címen tudják jelezni az érdeklődők.' and a link 'További információ: portal.nebih.gov.hu'. The 'Saját beiratkozás (Tanuló)' section is expanded, showing 'Beiratkozási kulcsra nincs szükség' and a blue button labeled 'IRATKOZTASSON BE', which is circled in red.

11. A vizsga kitöltésnek feltétele a tananyag elolvasása: **ASP járványügyi képzés vadászok számára\_online\_tananyag\_2019.**

12. Sikeres vizsga után a **tanúsítvány** rögtön **letölthető**: a kurzusban a legalsó **Tanúsítvány** ikonra kattintva, majd a Tanúsítvány megtekintése gomb megnyomásával tudja letölteni a saját oklevelét.

**A tanúsítvány** a név mellett a **születési időt is tartalmazza**, amennyiben módosítani szeretné az adatait itt tudja: a **Kezdőoldalon** a jobb felső sarokban a **saját név melletti nyílra kattintva** a legördülő menüsorban a **Profil**, majd a **Profil szerkesztése** gombra kattintva az **Egyéb mezőkben** beírva lehet módosítani, és a **Profil frissítése** megnyomásával tudja elmenteni.

**Jó tanulást és sikeres vizsgát kívánunk!**

A távoktatási portál működtetésével kapcsolatos kérdéseit kérem a **Kapcsolat** menüpontban megadott e-mail címen jelezze felénk.