

Útmutató az Erdészeti szakszemélyzet jogosulti alapképzés online kurzus használatához

Tartalomjegyzék

[Információk](#)

[Belépés az EDU portálra](#)

[Új fiók létrehozása](#)

[Adatkezelési tájékoztató elfogadása](#)

[Adatok kitöltése](#)

[Megerősítő levél kiküldése és elfogadása](#)

[Belépés az Erdészeti szakszemélyzet jogosulti alapképzés kurzusba](#)

[Előugró ablakok engedélyezése](#) (amennyiben ez nincs beállítva a böngészőjében)

[Tájékozódás a képzési oldalon, témakörök](#)

[Online tananyagok elérése, navigáció a témakörök között](#)

[Belépés az online tananyag nézetbe](#)

[Navigáció az online tananyagban](#)

[Ellenőrző kérdések megválaszolása](#)

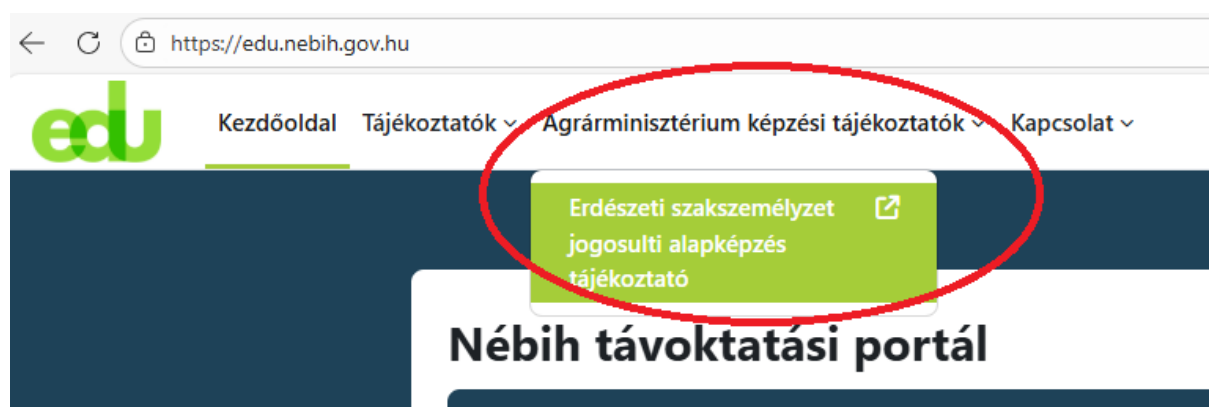
[Továbblépés a következő témakörre](#)

[A képzés befejezése](#)

Információk

Böngészőjében nyissa meg a <http://edu.nebih.gov.hu> oldalt.

A portál Kezdőoldalon az „Agrárminisztérium képzési tájékoztatók” menüben találja az Agrárminisztérium Erdőrendezési Főosztályának erdészeti szakszemélyzet jogosulti alapképzésével és vizsgájával kapcsolatos információkat.



Agrárminisztérium oldala:



The screenshot shows the website of the Hungarian Ministry of Agriculture (Agrárminisztérium). The page title is "Erdészeti szakszemélyzet jogosultt alapképzése és vizsgáztatása" (Qualification and examination of forest management specialists). The article text states that according to Governmental Decree No. 244/2020, the qualification and examination of forest management specialists will be conducted online. It also mentions that the training will be held in the field of forest management or at the local level of the forest management authority.

Bármelyik aktuális verziójú böngésző megfelelő az elektronikus tananyagok megjelenítéséhez. Amennyiben nem sikerül a felületre történő belépés, javasoljuk böngészőjének változtatását. A **Google Chrome** nem mindig működik megfelelően, javasoljuk a **Mozilla Firefox** vagy a **Microsoft Edge** használatát.

A rendszer és a tananyagok alkalmasak mobil eszközön való megjelenítésre is, de a teljes oktatási tartalom áttekintéséhez minimum iPad, de optimális esetben normál FullHD felbontású monitor (1920*1080) használatát javasoljuk.

Amennyiben korábban a Nébih által szervezett távoktatási képzésen részt vett, akkor az EDU portálon **Önnek létezik már regisztrációja, van már felhasználóneve és jelszava.** Kérjük, azokkal lépjen be a felületre. (Ha nem tudja a jelszavát, kérjen jelszó emlékeztetőt.)

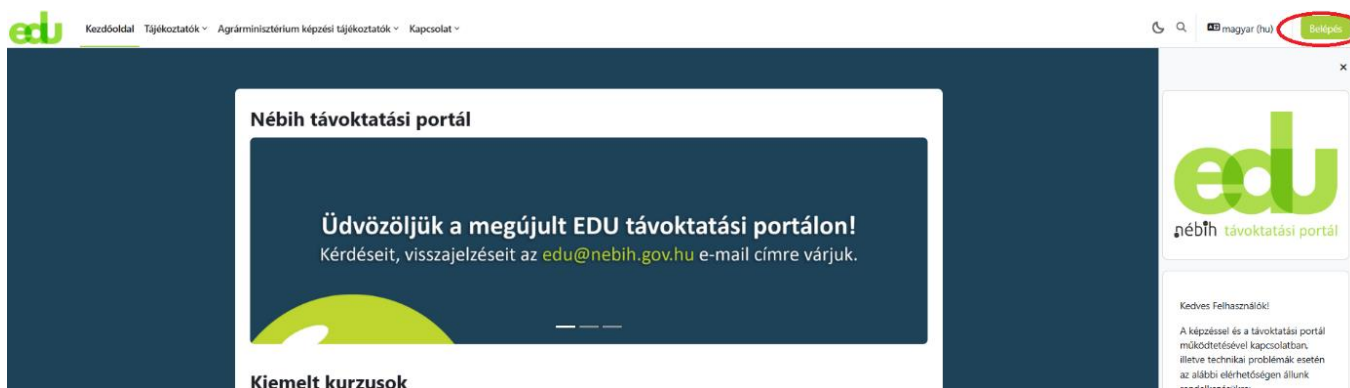
Amennyiben **Ön most vesz részt először Nébih távoktatási felületén** meghirdetett képzésen, akkor regisztrálnia kell az oktatási portálon.

FONTOS! Az eredményes regisztrációhoz minden lépést a leírásnak megfelelően el kell végeznie. A regisztrációhoz **szüksége lesz egy elektronikus levélcímre (e-mail)**, mivel a regisztráció egyik lépése a megerősítő levél alapján történő aktiválás.

A regisztráció lépései:

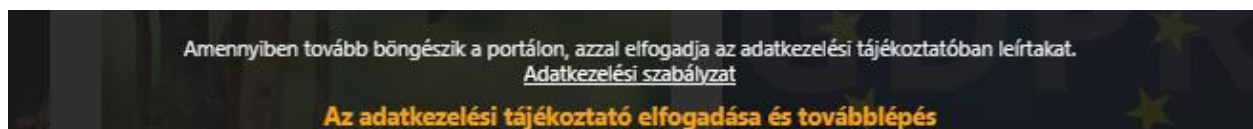
1. Belépés az EDU portálra

Másolja be a böngésző sorába a <http://edu.nebih.gov.hu> linket. Kattintson a jobb felső sarokban a „Belépés” gombra.

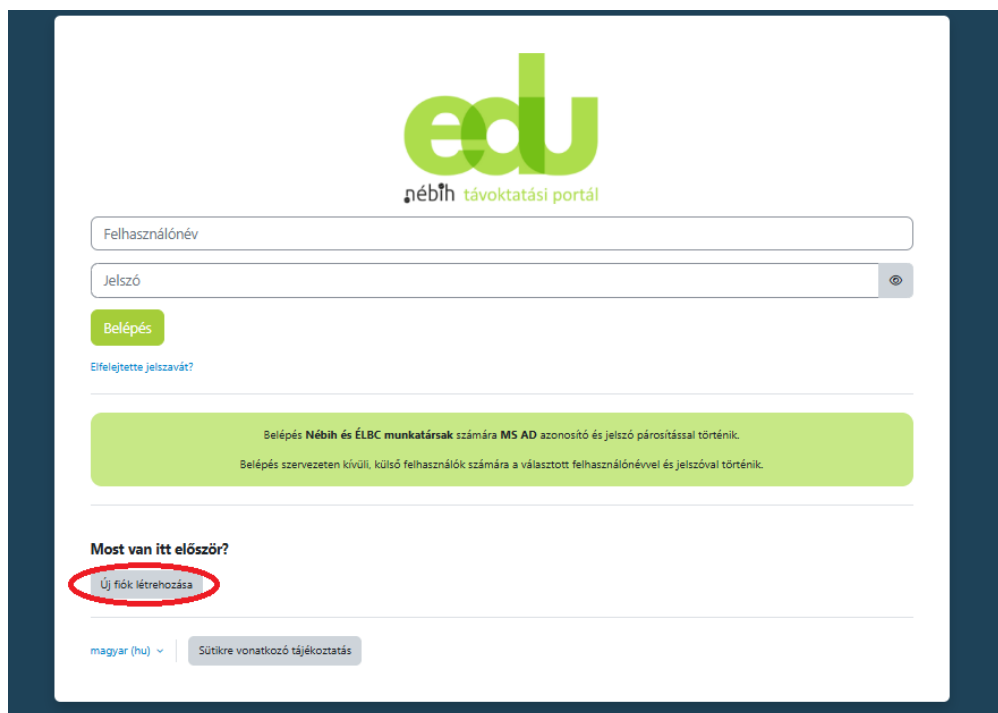


2. Az Adatkezelési tájékoztató elfogadása előugró ablakban

A portálon való böngészéshez szükséges az Adatkezelési tájékoztató elfogadása, melyet itt talál: „Adatkezelési szabályzat”. Elolvasás és elfogadás után tud tovább lépni.

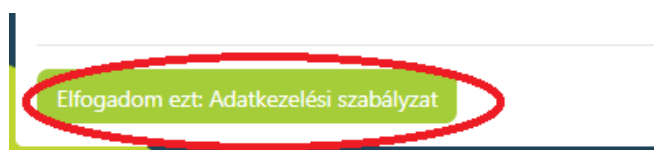
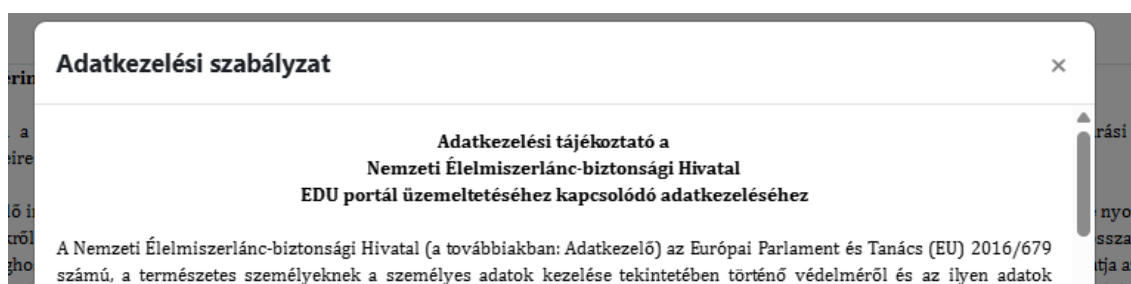


3. A „Most van itt először?” blokkban az „Új fiók létrehozása” gombra kattintva tud regisztrálni.



4. Adatkezelési tájékoztató elfogadása – teljes szabályzat elolvasása

A GDPR előírása alapján a távoktatási portál használatához szükséges az adatkezelési tájékoztató elolvasása és elfogadása. Miután elolvasta a szabályzat tartalmát, a felbukkanó oldal alján megtalálja az „Elfogadom ezt: Adatkezelési szabályzat” gombot. A továbblépéshez kattintson a gombra.



7. Belépés az Erdészeti szakszemélyzet jogosulti alapképzés kurzusba

A kurzus a **Kezdőoldalon** a **Kiemelt kurzusok** között található meg **Erdészeti szakszemélyzet jogosulti alapképzés** néven.

Üdvözljük a megújult EDU távoktatási portálon!
Kérdéseit, visszajelzéseit az edu@nebih.gov.hu e-mail címre várjuk.

Kiemelt kurzusok

- 2026. ASP járványügyi képzés vadászok számára
Önálló portálregisztráció után azonnal elvégezhető.
Belépés
- 2026/1. Erdészeti szakszemélyzet jogosulti alapképzés
Belépés
- 2026. Felhatalmazás növényültetvéli kiadására
Belépés

A kurzus nevére kattintva megjelenik alul a **Saját beiratkozás (Tanuló)** blokk. Szükség van egy **Beiratkozási kulcsra**, amelyet a képzésre jelentkezett szakszemélyek a kurzus indító levelükben kapnak meg.

Az „**Iratkoztasson be**” gombra kell kattintani a belépéshez.

2026/1 Erdészeti szakszemélyzet jogosulti alapképzés

Beiratkozási lehetőségek

2026/1 Erdészeti szakszemélyzet jogosulti alapképzés

A képzés témakörei

1. Tájékoztató a képzésről
2. Jogszabályi háttér, eljárási törvény
3. Erdőtervezés
4. Adatszolgáltatás
5. Erdőtörvény
6. Erdőgazdálkodó nyilvántartása
7. Szakszemélyzet nyilvántartása
8. Fűtés és szabárendelkezésű erdő nyilvántartása
9. Éves tervbejelentés
10. Műveleti lap
11. Haszonvérteli lap
12. Végrehajtás bejelentés
13. Fahasználatok és erdőirtések ellenőrzése és műszaki átvétele
14. EUTR - Faanyagkereskedelmi lánc szereplők kötelezettségei
15. Erdővédelem

A kurzusra való regisztrációról további információkat az Agrárminisztérium Erdőrendezési Főosztálya [vonatkozó oldalán](#) talál.

✓ Saját beiratkozás (Tanuló)

Beiratkozási kulcs

Iratkoztasson be

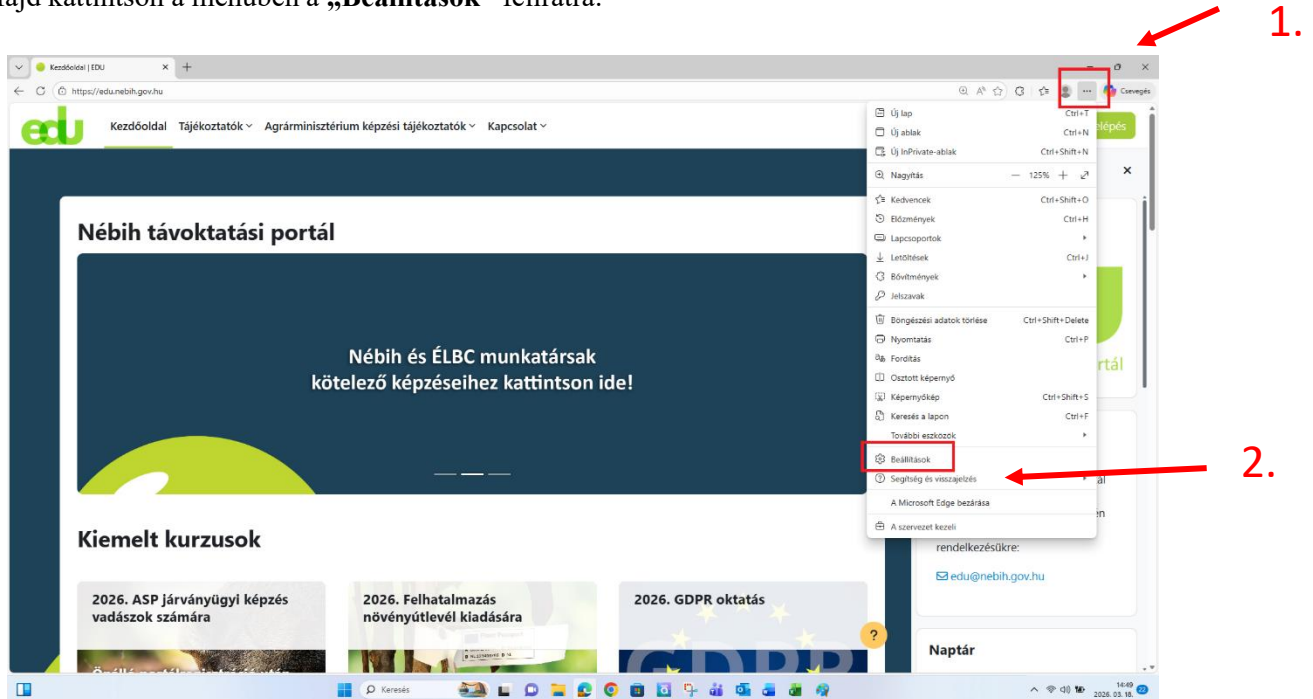
8. Előugró ablakok engedélyezése

Ahhoz, hogy a tananyagokat meg lehessen tekinteni, az alábbi módon lehet beállítani az előugró ablakok engedélyezését. Ha Önnek ez a lehetőség be van állítva, akkor ezt a pontot figyelmen kívül hagyhatja. Három lehetőséget írunk le: Edge, Firefox és Chrome böngésző beállításait.

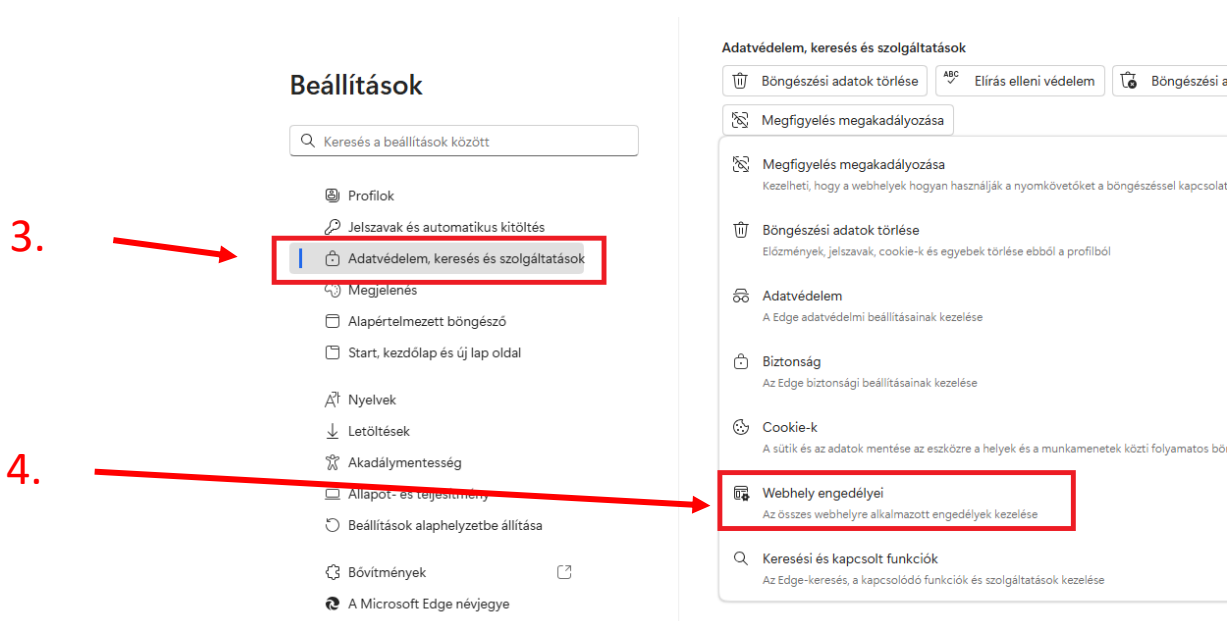
8.1 Edge böngészőben az előugró ablak engedélyezése:

Nyissa meg az **Edge böngészőt**. Kattintson a képernyő jobb felső sarkánál a **három pontra** (Beállítások és egyéb lehetőségek).

Majd kattintson a menüben a **„Beállítások”** feliratra.



Kattintson az **„Adatvédelem, keresés és szolgáltatások”** menüre, majd keresse meg a **„Webhely engedélyei”** sort és kattintson rá.



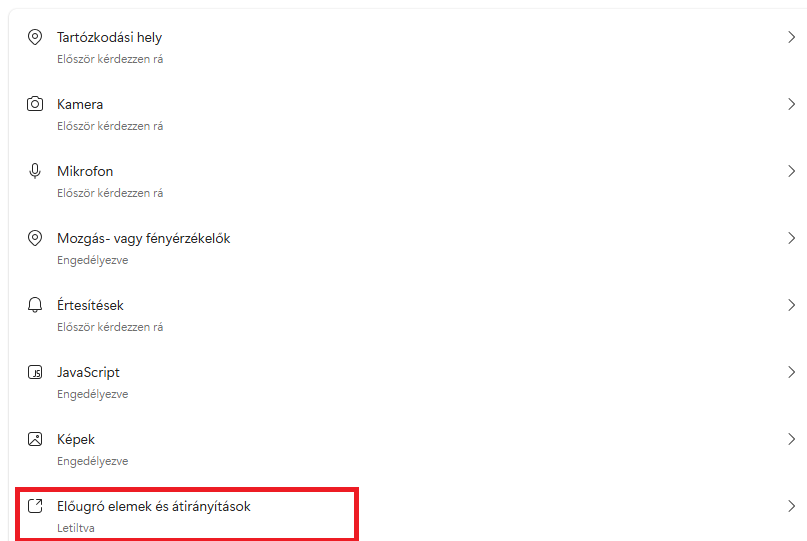
Ezután a „Minden engedély” sorra kattintson.

< Adatvédelem, keresés és szolgáltatások / Webhely engedélyei

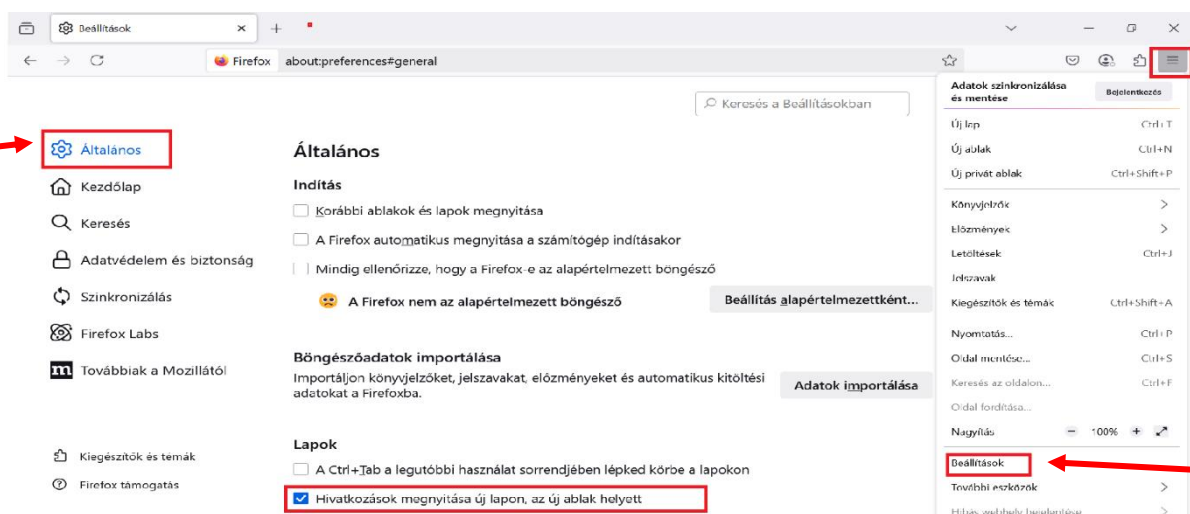


Ezután az „Előugró elemek és átirányítások” sort válassza. Itt engedélyezze az előugró elemeket.

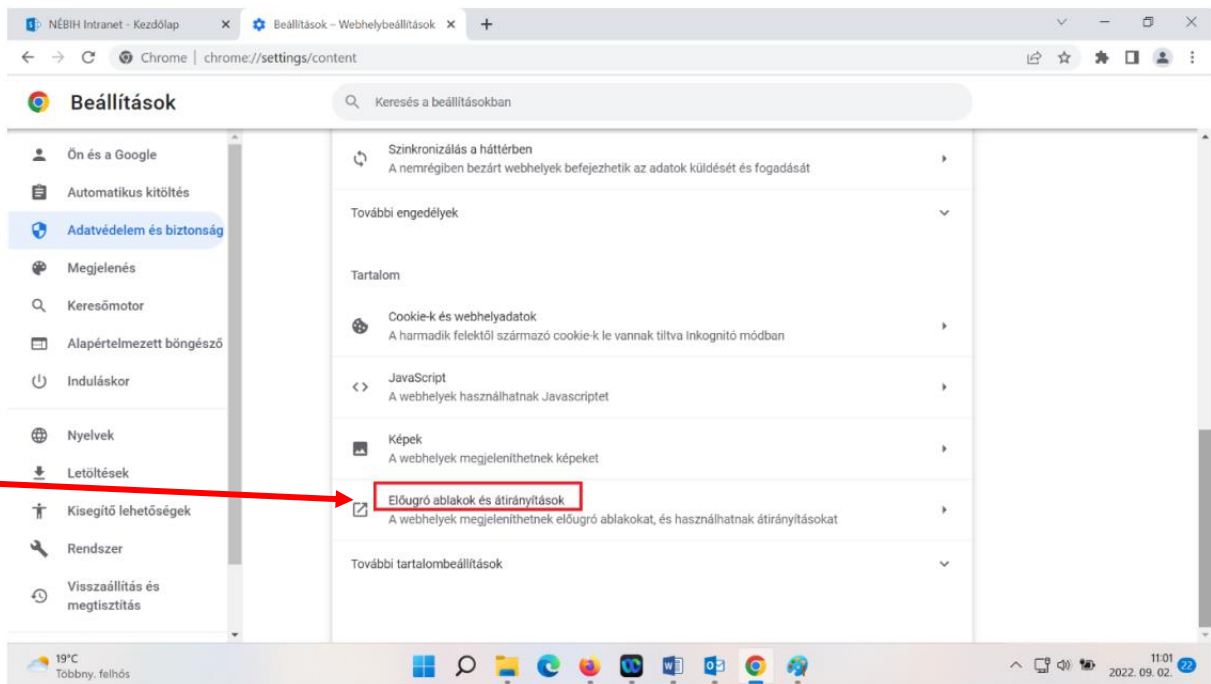
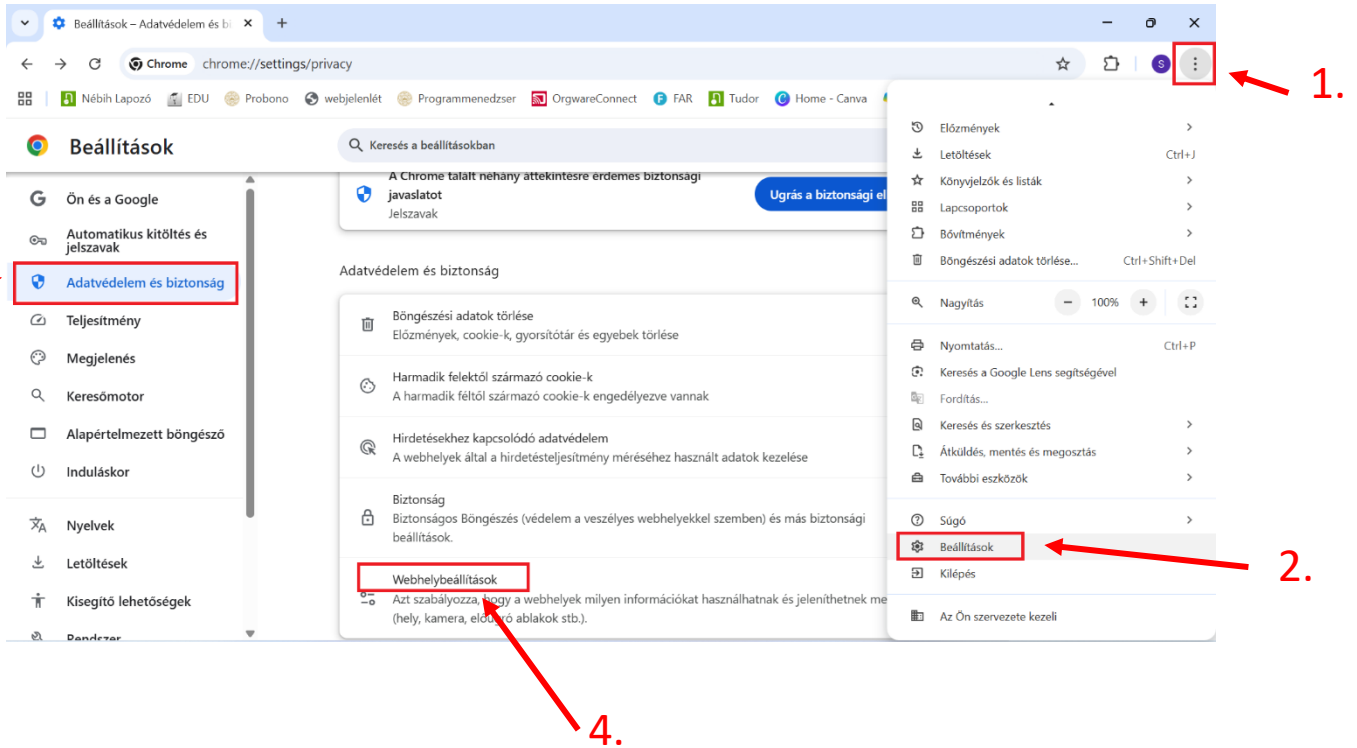
< Adatvédelem, keresés és szolgáltatások / Webhely engedélyei / Minden engedély



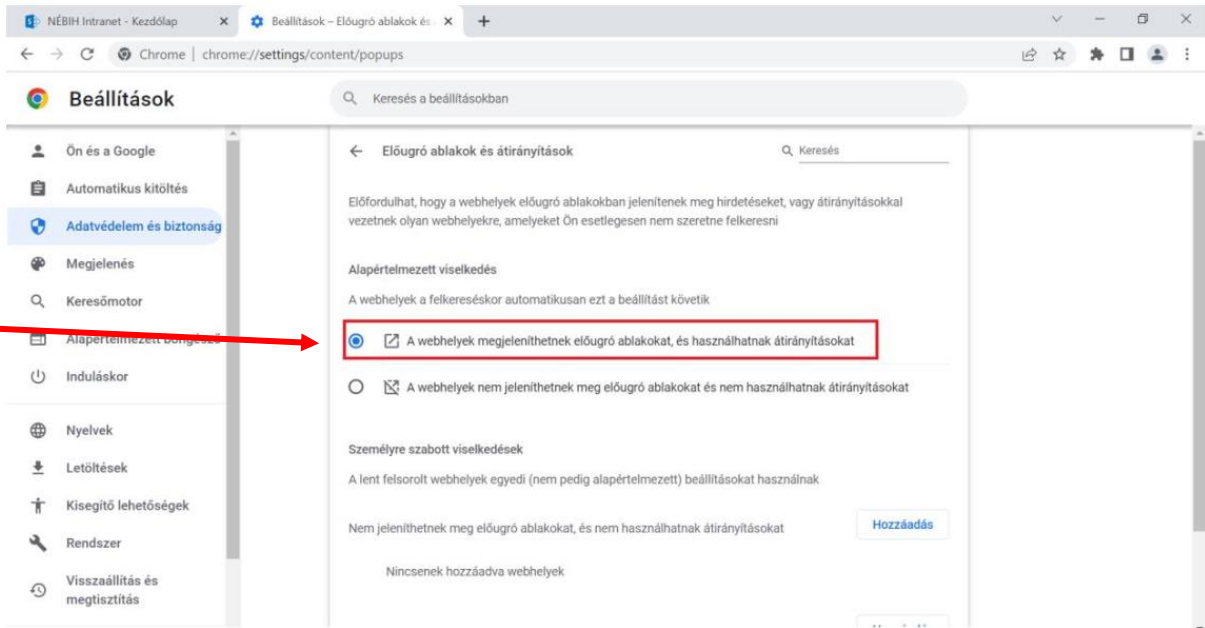
8.2 Firefox böngészőben az előugró ablak engedélyezése:



8.3 Chrome böngészőben az előugró ablak engedélyezése:



6.



9. Tájékoztató a képzési oldalon, témakörök

A kurzus kezdő oldalán olvashatók a képzés során érintett témakörök.

Erdészeti

2026/1 Erdészeti szakszemélyzet jogosult alapképzés

Kurzus [Résztevők](#) [Értékelések](#) [Készségek](#)

Kurzus témakörei, útmutatók Az összes becsukása

1. Tájékoztató a képzésről
2. A közigazgatási hatósági eljárás az erdőgazdálkodásban
3. Erdőtörvény hatálya és az erdő fogalma
4. A körzeti erdőtervezés menete
5. Adatszolgáltatási kérelmek és Erdőtérkép
6. Az erdőgazdálkodói nyilvántartás
7. Erdészeti szakirányítók nyilvántartása
8. Fásítás és szabad rendelkezésű erdő nyilvántartása, kapcsolódó eljárások
9. Erdőgazdálkodási tevékenységek tervbejelentésének szabályai
10. Műveleti lap
11. Haszonvételi lap
12. Erdőgazdálkodási tevékenységek végrehajtásának bejelentése
13. Fahasználatok és erdősítések hatósági ellenőrzése, műszaki átvétele
14. EUTR - A faanyag kereskedelmi lánc szereplők kötelezettségei
15. Országos Erdőkár Nyilvántartási Rendszer (OENYR) - Bizonylatok használata, adatszolgáltatás

Felhívjuk a figyelmüket, hogy az online tananyag elolvasása csak akkor lehetséges, ha az "Előugró ablakok" engedélyezve vannak a böngészője beállításában. Ehhez az útmutatót itt találja.

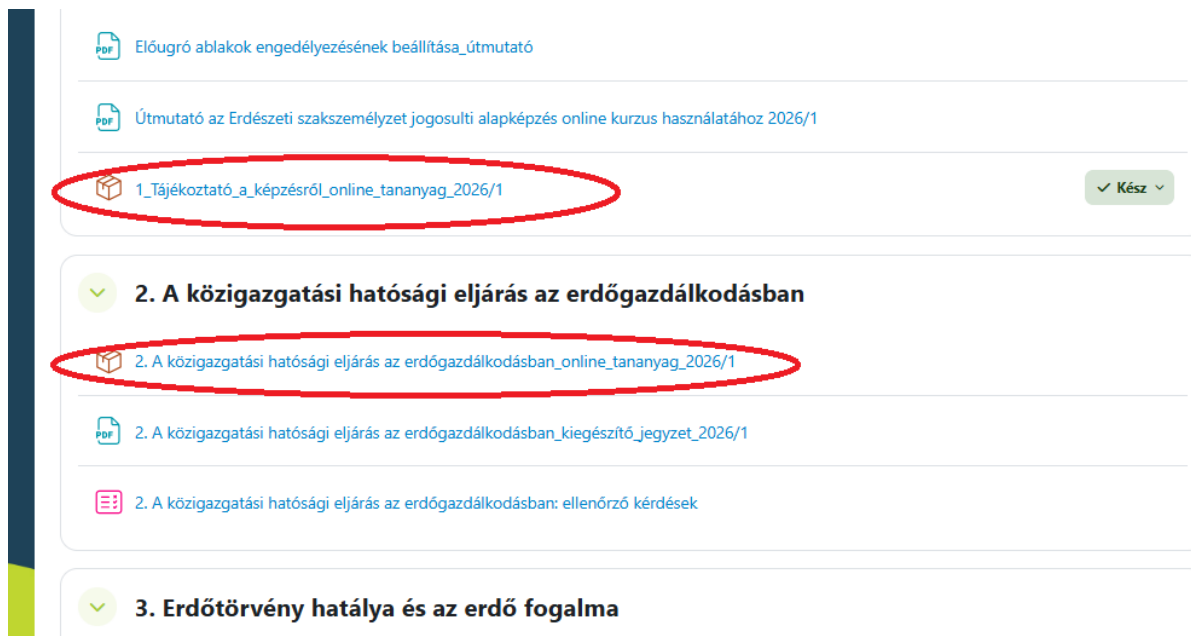
[Előugró ablakok engedélyezésének beállítása útmutató](#)

[Útmutató az Erdészeti szakszemélyzet jogosult alapképzés online kurzus használatához 2026/1_CSERÉLNI!!](#)

[1_Tájékoztató_a_képzésről_online_tananyag_2026/1](#) ✓ Kész

10. Online tananyagok elérése, navigáció a témakörök között

Minden témakörnél a tananyag az első fájl, melynek címében megtalálható az **online_tananyag** kifejezés.



The screenshot displays a course navigation interface with a dark blue sidebar on the left. The main content area shows a list of documents and topics. The first document is 'Előugró ablakok engedélyezésének beállítása_útmutató'. The second document is 'Útmutató az Erdészeti szakszemélyzet jogosult alapképzés online kurzus használatához 2026/1'. The third document, '1_Tájékoztató_a_képzésről_online_tananyag_2026/1', is circled in red. To its right is a green button with a checkmark and the text 'Kész'. Below this is a section header '2. A közigazgatási hatósági eljárás az erdőgazdálkodásban' with a green downward arrow icon. The first document under this section, '2. A közigazgatási hatósági eljárás az erdőgazdálkodásban_online_tananyag_2026/1', is also circled in red. Other documents in this section include '2. A közigazgatási hatósági eljárás az erdőgazdálkodásban_kiegészítő_jegyzet_2026/1' and '2. A közigazgatási hatósági eljárás az erdőgazdálkodásban: ellenőrző kérdések'. The next section header is '3. Erdőtörvény hatálya és az erdő fogalma' with a green downward arrow icon.

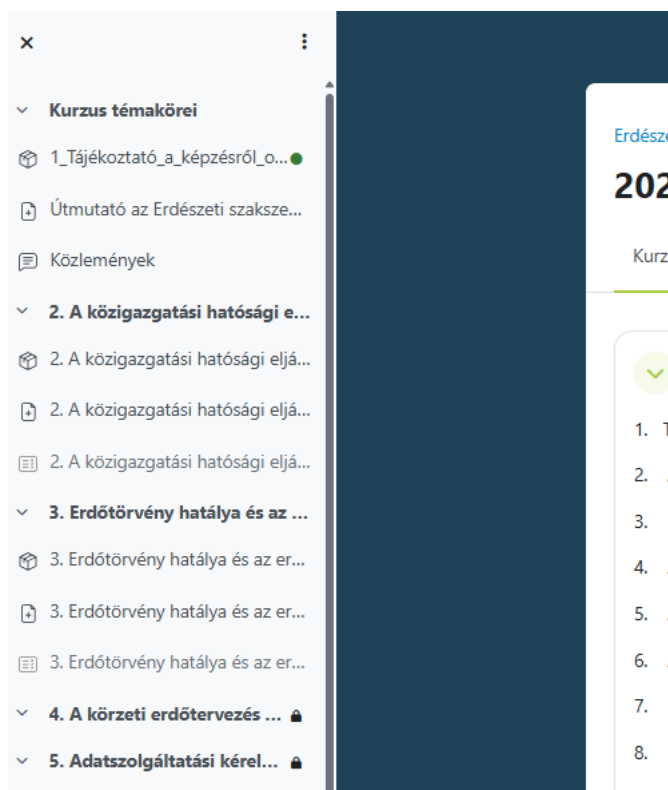
A témakör második része a tananyag megértését szolgáló kiegészítő jegyzet pdf formátumban van, letölthető.

Az egyes témaköröket első alkalommal sorrendben lehet elolvasni - ezt jelzi a zárt lakat ikon is. Logikailag egymásra épülő témakörökre van osztva a tananyag.

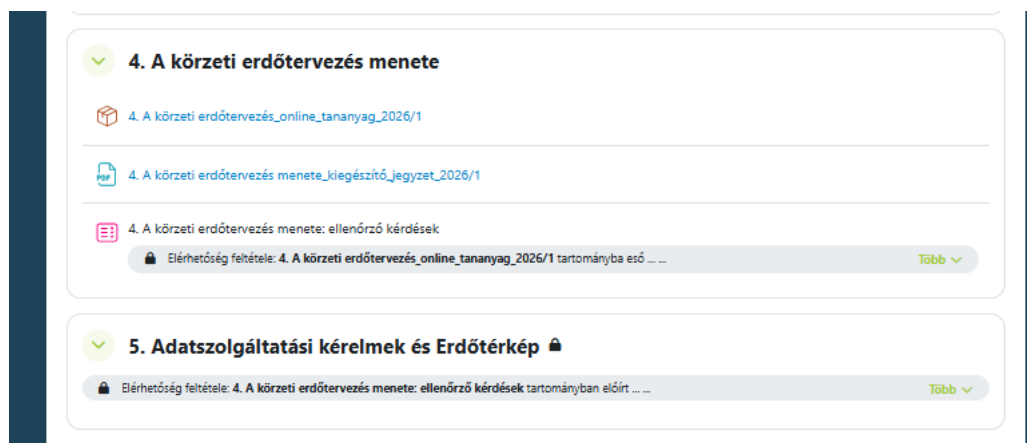
Amennyiben már egyszer végignézte az összes témakört, azt követően tetszőlegesen kiválaszthatja az Önt érdeklő témakört.

A kurzusoldalon többféle módon léphetünk egy online tananyagra vagy egy letölthető pdf fájlra.

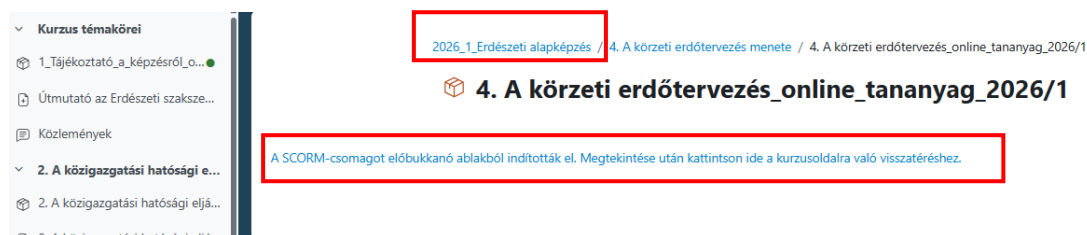
- a bal oldalon a kurzusnavigációnál a témakörökre kattintva



- a kurzusoldalon a kívánt témakörre/anyagra kattintva:



- az online tananyag becsukása után a címsorra vagy a szövegre kattintva:



11. Belépés az online tananyag nézetbe

Az online tananyag címére kattintva az alábbi képernyőre jutunk:

SCORM-CSOMAG

2. A közigazgatási hatósági eljárás az erdőgazdálkodásban_online_tananyag_2026/1

SCORM-csomag Beállítások Jelentések Tovább ▾

Belépés ↗

A **Belépés** gomb megnyomását követően a témakör első diája jelenik meg:

Menü

- JESZ_2_Kozig_eljaras_erdogazd_tana...
- A közigazgatási hatósági eljárás a...
- Jogszabályi háttér
- Szakszemélyzet mikor kerül kapc...
- Szereplők - ügyfél
- Szereplők - hatóság
- Szereplők - képviselő
- Okiratok
- Határidők
- Határidők
- Határidők számítása
- Határidők számítása
- Kézbetét
- Kapcsolattartás
- Ügyfél jogai az eljárásban
- Ügyfél jogai az eljárásban
- Eljárás
- Eljárás
- Eljárási költség, illeték, díj
- Hatóság döntései
- Hatósági bizonyítvány, igazolvány...
- Köszönjük a figyelmet, témakör v...

Kozig_eljaras_erdogazd_tananyag

AGRÁRMINISZTERIUM

A KÖZIGAZGATÁSI HATÓSÁGI ELJÁRÁS AZ ERDŐGAZDÁLKODÁSBAN

Összeállította: Agrárminisztérium

Követhető

KÖVETKEZŐ ▶

Amennyiben nem jelenik meg a dia, akkor a „SCORM modul nem játszható le” szöveg látható, ami azt jelzi, hogy az „Előugró ablakok” engedélyezése nincs beállítva a böngészőjében.

12. Navigáció az online tananyagban

Az online tananyag nézetben lehet végignézni az egyes témakörökhöz tartozó prezentációkat, javasoljuk a **Teljes** (képernyő)méret használatát. A diaoldalak között navigálni a képernyő jobb alsó részén található „Előző” és „Következő” feliratú gombokkal lehetséges.

A program a bal oldali Menü ablakban szürke betűkkel írja ki azoknak a diáknak a címét, amelyek már megtekintésre kerültek.

Az olvasás bármikor megszakítható, a program regisztrálja a már megtekintett oldalakat. Ennek megfelelően a következő belépéskor onnan lehet folytatni, ahol megszakította az olvasást, de természetesen lehetőség van a diásor elejétől történő újra olvasására is.

13. Témakör befejezése, ellenőrző kérdések megválaszolása

Minden témakör végét a diásor végén a **„Köszönjük a figyelmet, témakör vége!”** felirattal jelezzük. Az online tananyag nézetből a képernyőoldal bezárásával (jobb felső sarokban az X) léphetünk ki.

Ezt követően a főoldalra jutunk vissza, ahol PDF fájlban letölthető a kiegészítő szöveges jegyzet, továbbá elérhetőek az adott témakörhöz tartozó ellenőrző kérdések.

2. A közigazgatási hatósági eljárás az erdőgazdálkodásban

2. A közigazgatási hatósági eljárás az erdőgazdálkodásban_online_tananyag_2026/1

2. A közigazgatási hatósági eljárás az erdőgazdálkodásban_kiegészítő_jegyzet_2026/1

2. A közigazgatási hatósági eljárás az erdőgazdálkodásban: ellenőrző kérdések

Elérhetőség feltétele: 2. A közigazgatási hatósági eljárás az erdőgazdálkodásban online tananyag_2026/1 tartományba eső értékelése van

A témakörhöz tartozó ellenőrző kérdések linkre kattintva az alábbi képernyőre jutunk.

2. A közigazgatási hatósági eljárás az erdőgazdálkodásban: ellenőrző kérdések

Nyitva: 2026. március 8., vasárnap, 23:00
Bezár: 2026. május 11., hétfő, 16:00

Minden témakör végén feleletválasztós teszt formájában 2-5 darab ellenőrző kérdésre kell válaszolni. Akkor lehet elindítani a következő témakör tananyagát, ha az ellenőrző kérdéseket hibátlanul megválaszolja a felhasználó. A próbálkozások száma korlátlan
Minden tesztkérdésre egy helyes válasz van. Pontszám csak a helyes válaszokra adható.

A teszt kitöltése

Értékelési módszer: Legjobb értékelés

„A **teszt kitöltése**” gombra kattintva a témakörhöz tartozó ellenőrző kérdéseket láthatjuk.

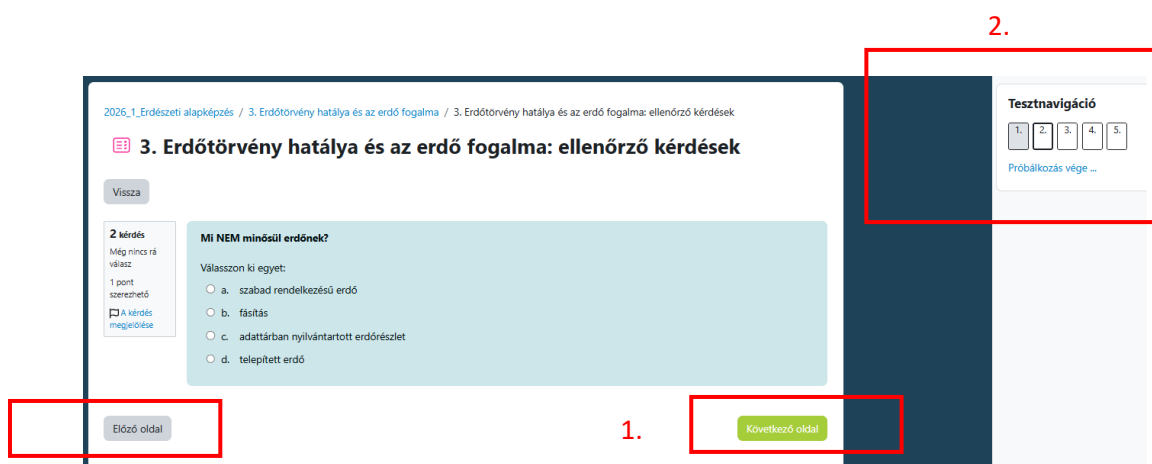
Akkor tekinthető feldolgozottnak egy témakör, ha az ellenőrző kérdések **mindegyikére helyes választ** adott (100%-os eredmény), a próbálkozási lehetőség itt korlátlan.

Az ellenőrző kérdések a vizsgakérdések között is szerepelhetnek, így ezek is segítik a vizsgára történő felkészülést. Természetesen ellenőrzésképpen később is visszatérhet az egyes témakörök kérdéseire korlátlanul.

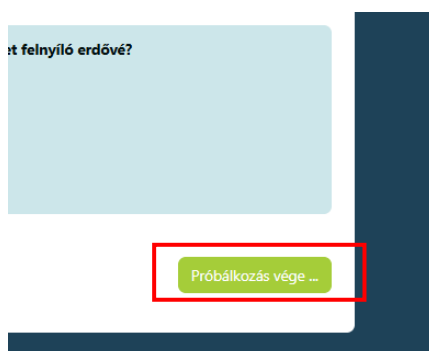
Az ellenőrző kérdéseket csak a témakörök sorrendje szerint, egymás után helyesen kitöltve lehet teljesíteni. A program az adott témakörhöz tartozó ellenőrző kérdéssort helyesen kitöltését követően jeleníti meg a következő témakör ellenőrző kérdéseit.

Akkor tekinthető teljesítettnek az alapképzés, ha a résztvevő az összes ellenőrző kérdéssort hibátlanul megválaszolta. Az alapképzésen résztvevő a vizsgán csak akkor vehet részt, ha az online alapképzést sikeresen teljesítette!

A válasz megjelölése után a képernyőn található „**Előző oldal**” – „**Következő oldal**” feliratú gombokra (1.) kattintva léphetünk az előző vagy következő kérdéshez. A képernyő jobb oldalán látható „**Teszt navigáció**” ablakban (2.) látható, hogy hány kérdés tartozik a témakörhöz. A szürkével jelzett négyzetek jelölik a már megválaszolt kérdéseket.



A témakörhöz tartozó utolsó ellenőrző kérdésnél a „**Próbálkozás vége**” gombot kell megnyomni az ellenőrző kérdések értékeléséhez.



Ha újból meg szeretnénk oldani az ellenőrző kérdéseket, válasszuk a „Vissza a próbálkozáshoz” gombot (1.). Amennyiben az ellenőrző kérdésekre adott válaszok értékelést szeretnénk megkapni, nyomjuk meg „Az összes leadása és befejezés” gombot (2.).

2. A közigazgatási hatósági eljárás az erdőgazdálkodásban: ellenőrző kérdések

Vissza

2. A közigazgatási hatósági eljárás az erdőgazdálkodásban: ellenőrző kérdések

Próbálkozások összegzése

Kérdés	Állapot
1	A válasz elmentve
2	A válasz elmentve

1.

Vissza a próbálkozáshoz

A próbálkozást 2026. május 11., hétfő, 16:00 időpontig le kell adni.

2.

Az összes leadása és befejezés

„Az összes leadása és befejezés” gomb megnyomása után egy felugró ablakban egy megerősítő kérdést kapunk. A folytatáshoz válasszuk az „Összes leadása és befejezés” feliratot.

Az ellenőrző kérdések kiértékelése

A képernyő bal felső részében többek között az ellenőrző kérdések megválaszolásához felhasznált időt, az elért pontszámot és az eredményt (megfelelt/nem felelt meg) látjuk. A kérdésnél a zöld pipával jelölt válaszok a helyesen megválaszolt kérdések. A piros iksz jelöli a helytelen válaszokat. Ezek a képernyő jobb oldalán lévő „Teszt navigáció” ablakban is megjelennek.

Amennyiben minden kérdésre helyesen válaszoltunk és a „Visszajelzés” mezőben (1.) a „megfelelt” felirat szerepel, nyomjuk meg a képernyő jobb alsó sarkában található „Ellenőrzés befejezése” (2.) gombot. Amennyiben valamelyik kérdésre helytelenül válaszoltunk, úgy az „Újbóli próbálkozás a teszt megoldásával” (3.) gombra kattintva újra meg lehet nyitni az adott témakörhöz tartozó kérdéssort.

A kérdéssor kitöltési lehetősége korlátlan!



2. A közigazgatási hatósági eljárás az erdőgazdálkodásban: ellenőrző kérdések

Állapot	Befejezte
Kezdés ideje	2026. március 18., szerda, 16:29
Befejezés dátuma	2026. március 18., szerda, 16:30
Felhasznált idő	1 p 43 mp
Pontok	1/2
Értékelés	50 a(z) 100 maximumból
Visszajelzés	nem megfelelt

1.

1 kérdés
Hibás
0/1 pont
A kérdés megjelölése

Határozza meg a hatáskör fogalmát.

Válasszon ki egyet:

- a. A hatáskör a hatóságok területi munkamegosztását határozza meg. ❌
- b. A hatáskör azt mutatja meg, hogy melyik ország, vagy szervezet jogosult az adott ügyben eljárni.
- c. A hatáskör azt mutatja meg, hogy a konkrét ügyben milyen típusú közigazgatási szerv járhat el, illetve melyik szint jogosult az eljárásra és mit tehet az ügyben.

Testnavigáció



Egyszerre egy oldal megjelenítése
Ellenőrzés befejezése

2026_1_Erdészeti alapképzés / 2. A közigazgatási hatósági eljárás az erdőgazdálkodásban
/ 2. A közigazgatási hatósági eljárás az erdőgazdálkodásban: ellenőrző kérdések



2. A közigazgatási hatósági eljárás az erdőgazdálkodásban: ellenőrző kérdések

Állapot	Befejezte
Kezdés ideje	2026. március 18., szerda, 16:37
Befejezés dátuma	2026. március 18., szerda, 16:39
Felhasznált idő	2 perc 4 mp
Pontok	2/2
Értékelés	100 a(z) 100 maximumból
Visszajelzés	megfelelt

1 kérdés
Helyes
1/1 pont
A kérdés megjelölése

Határozza meg a hatáskör fogalmát.

Válasszon ki egyet:

- a. A hatáskör a hatóságok területi munkamegosztását határozza meg.
- b. A hatáskör azt mutatja meg, hogy a konkrét ügyben milyen típusú közigazgatási szerv járhat el, illetve melyik szint jogosult az eljárásra és mit tehet az ügyben.
- c. A hatáskör azt mutatja meg, hogy melyik ország, vagy szervezet jogosult az adott ügyben eljárni.

Testnavigáció



Egyszerre egy oldal megjelenítése
Ellenőrzés befejezése

- c. A kézbesítés időpontja, amikor a tértivevény a hatósághoz visszaérkezett.

Ellenőrzés befejezése

2.

2. A közigazgatási hatósági eljárás az erdőgazdálkodásban: ellenőrző kérdések

Nyitva: 2026. március 8., vasárnap, 23:00
Bezár: 2026. május 11., hétfő, 16:00

Minden témakör végén feleletválasztós teszt formájában 2-5 darab ellenőrző kérdésre kell válaszolni. Akkor lehet elindítani a következő témakör tananyagát, ha az ellenőrző kérdéseket hibátlanul megválaszolja a felhasználó.
A próbálkozások száma korlátlan
Minden tesztkérdésre egy helyes válasz van. Pontszám csak a helyes válaszokra adható.

3.

Újbóli próbálkozás a teszt megoldásával

Értékelési módszer: Legjobb értékelés

Legjobb értékelés: 50 / 100.

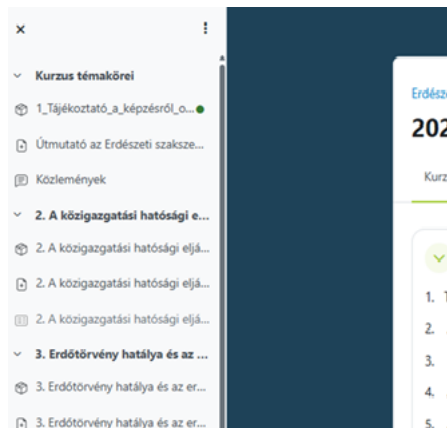
Globális visszajelzés

nem megfelelt

14. Tovább lépés a következő témakörre

Amennyiben helyesen válaszoltuk meg az ellenőrző kérdéseket, többféle módon léphetünk a következő témakört tartalmazó oldalra:

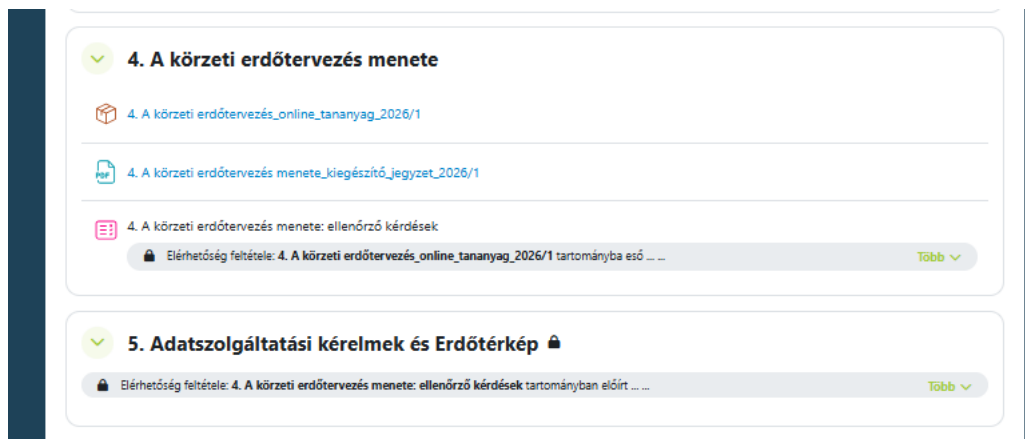
- a bal oldalon a kurzusnavigációnál a témakörökre kattintva



- a képernyő felső részén található sorban a „2026_1_Erdészeti alapképzés” feliratú linke kattintva



- a kurzusoldalon a kívánt témakörre/anyagra kattintva



15. A képzés befejezése

Az utolsó témakör ellenőrző kérdéseinek sikeres megválaszolása után megnyithatja a **Vizsgainformációkat**.



A képzés teljesítése

Az online kurzus sikeres teljesítése után a vizsga szintén online módon teljesíthető.

A távoktatási képzés akkor tekinthető teljesítettnek, ha minden témakörhöz tartozó online tananyagot (prezentációt) megnézett és sikeresen megválaszolta a témakörhöz tartozó ellenőrző kérdéseket.

A rendszer regisztrálja a tananyag feldolgozási szintjét és csak akkor engedi továbblépni a következő részhez, amikor az ahhoz előfeltételként kapcsolódó feladat teljesítése megtörtént.



Vizsgainformációk

[2026_1_Erdészeti alapképzés](#) / [A képzés teljesítése](#) / [Vizsgainformációk](#)



Vizsgainformációk

Gratulálunk, Ön végére ért a felkészítő távoktatási képzésnek!

Vizsga ideje: **2026. május 12. (kedd) 09:00-14:00 óra között**

Vizsga formája: **online**

A vizsgával kapcsolatos további információk a képzés elején e-mailben megküldött tájékoztatóban, továbbá a Agrárminisztérium honlapján, a https://www.foldalap.am.gov.hu/Erdeszeti_szakszemelyzet_jogosulti_alapkepzeses_vizsgaztatasa_news_554 oldalon olvashatók.

Sikeres vizsgát kívánunk!

A képzés során felmerülő kérdéseit kérjük az erdesz.szakszemely@am.gov.hu e-mail címre küldje.

Eredményes felkészülést és sikeres vizsgát kívánunk!

Agrárminisztérium Erdőrendezési Főosztály

Nébih Elnöki Kabinet, Emberi Erőforrás Fejlesztési Osztály